

MAREN ABAJUR

Kullanım Kılavuzu

Başlarken Ürünümüzü tercih ettiğiniz için teşekkür ederiz. Bu kılavuz, ürünün kurulumunu ve kullanımını adım adım kolayca gerçekleştirmenize yardımcı olmak amacıyla hazırlanmıştır. Lütfen kurulumdan önce güvenlik talimatlarını dikkatle okuyunuz.

Uyarılar

Ürünün kullanımına başlamadan önce lütfen bu talimatları dikkatlice okuyun.

Temizlik, ayarlama veya ampul değişimleri yapmadan önce daima elektriği kapatın.

Ürün kablosu zarar görürse yalnızca yetkin ve nitelikli kişilerden destek alınız.

Adım 1

Kutuyu dikkatlice açın ve kullanımdan önce tüm parçaların mevcut olduğundan emin olun.

Adım 2

Ürünü prize takmadan önce önerilen ampülü takın.

Adım 3

Ürünü prize takın ve açma kapama düğmesine basarak çalıştırın.

Ürün Bilgileri

Yalnızca iç mekan kullanımına uygundur.

Ürünün yumuşak bir fırça yardımıyla tozunu alabilirsiniz.

Herhangi bir sorun olması durumunda

Lambayı açtınız ama çalışmıyor:


Elektrik kaynağınızın açık olduğunu kontrol edin

Kablo bağlantısının doğru yapıldığından emin olun

Lambayı kapatın ve ampulün doğru takıldığını kontrol edin

Ampulün sağlam olduğunu kontrol edin

Çözemediğiniz teknik bir sorun varsa **Homing** Whatsapp iletişim destek hattına (+90 545 849 8435) bildirim bırakabilirsiniz.



Önerilen ampul-Voltaj	1x 5-9W E27 LED Ampul-220V, 50Hz
IP koruma sınıfı	20
Ampul	Dahil değildir.

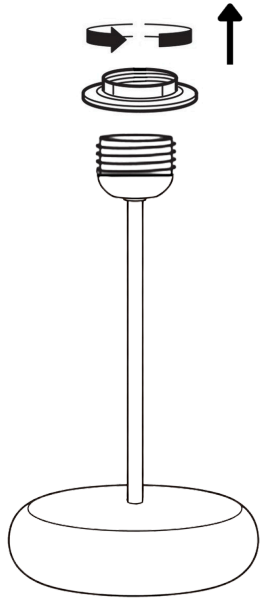


Made in Türkiye

MAREN ABAJUR

Kullanım Kılavuzu


①



②



③



On/Off



Made in Türkiye